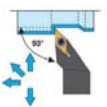

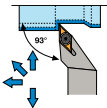

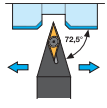

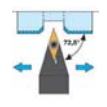

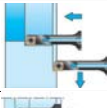

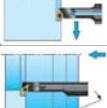

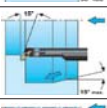

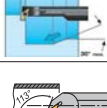

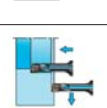

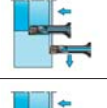
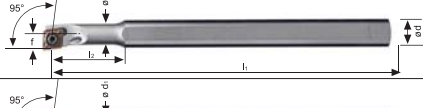
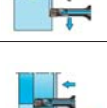

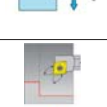

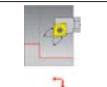







Tornitura

Descrizione			Articolo	Sigla	Inserto montato	Pag.
Portainsero per tornitura esterna 95°			A62005	SCLC R/L	CCMT	0602 09T3 1204
					CCGT	0602 09T3 1204
Portainsero per tornitura esterna 95° con fori per lubrorefrigerante			A62007	SCLC R/L	CCMT	09T3 11T3 1204
					CCGT	09T3 1204
Portainsero per tornitura esterna 107,5°			A62010	SDHC R/L	DCMT	0702 11T3
					DCGT	0702 11T3
Portainsero per tornitura esterna 93°			A62015	SDJC R/L	DCMT	0702 11T3
					DCGT	0702 11T3
Portainsero per tornitura esterna 93° con fori per lubrorefrigerante			A62017	SDJC R/L	DCMT	11T3
					DCGT	11T3
Portainsero per tornitura esterna 45°			A62020	SSSC R/L	SCMT	09T3 1204
					SCGT	09T3 1204
Portainsero per tornitura esterna 45° con fori per lubrorefrigerante			A62022	SSSC R/L	SCMT	09T3 1204
					SCGT	09T3 1204
Portainsero per tornitura esterna 107,5°			A62023	SVHB R/L	VBMT	1103 1604
Portainsero per tornitura esterna 90°			A62024	SVGC R/L	VCMT	0702
					VCGT	0702
Portainsero per tornitura esterna 95°			A62026	SVLC R/L	VCMT	0702
					VCGT	0702
Portainsero per tornitura esterna 113°			A62028	SVXC R/L	VCMT	0702
					VCGT	0702
Portainsero per tornitura esterna 107,5°			A62025	SVHC R/L	VCMT	1604
					VCGT	1103 1604
Portainsero per tornitura esterna 93°			A62027	SVJB R/L	VBMT	1103 1604



Tornitura

Descrizione			Articolo	Sigla	Inserto montato	Pag.
Portainsero per tornitura esterna 93°			A62030	SVJC R/L	VCMT	1604
					VCGT	1103 1604
Portainsero per tornitura esterna 93° con fori per lubrificante			A62031	SVJC R/L	VCMT	1604
					VCGT	1103 1604
Portainsero per tornitura esterna 72,5°			A62033	SVVBN	VBMT	1103 1604
Portainsero per tornitura esterna 72,5°			A62035	SVVCN	VCMT	0702 1604
					VCGT	0702 1103 1604
Portainsero per tornitura interna 95° stelo in metallo duro			A62310	SCLDR	CDGT	0401
Portainsero per tornitura interna 93° stelo in metallo duro			A62315	SWUCR	WCMT WCGT	0201
Portainsero per tornitura interna 93° stelo in metallo duro			A62320	SDUCR	DCGT	04T0
Portainsero per tornitura interna 107,5° stelo in metallo duro			A62325	SDQCR	DCGT	04T0
Portainsero per tornitura interna 95° stelo in metallo duro			A62330	SVLCR	VCGT	0501
Portainsero per tornitura interna 113° stelo in metallo duro			A62335	SVXCR	VCGT	0501
Portainsero per tornitura interna 95° stelo in acciaio			A62036	SCLD R/L	CDGT	0401
Portainsero per tornitura interna 95° stelo in metallo duro			A62037	SCLD R/L	CDGT	0401
Portainsero per tornitura interna 93° stelo in acciaio			A62355	SCUP R/L	CPMT	05T1
					CPGT	
Portainsero per tornitura interna 93° stelo in metallo duro			A62360	SCUP R/L	CPMT	05T1
					CPGT	
Portainsero per tornitura interna 95° stelo in acciaio			A62038	SCLD R/L	CDGT	0401
Portainsero per tornitura interna 95° stelo in metallo duro			A62039	SCLD R/L	CDGT	0401

Tornitura

Descrizione			Articolo	Sigla	Inserto montato	Pag.
Portainsero per tornitura interna 95° stelo in acciaio			A62040	SCLC R/L	CCMT 0602	373
					CCGT 0602	
Portainsero per tornitura interna 95° stelo in acciaio HSS			A62045	SCLC R/L	CCMT 0602	373
					CCGT 0602	
Portainsero per tornitura interna 93° stelo in acciaio			A62055	SDUC R/L	DCMT 0702	374
					DCGT 04T0 0702	
Portainsero per tornitura interna 93° stelo in acciaio HSS			A62060	SDUC R/L	DCMT 0702	374
					DCGT 0702	
Portainsero per tornitura interna 95° stelo in acciaio			A62062	SVLC R/L	VCMT 0702	375
					VCGT 0501 0702	
Portainsero per tornitura interna 95° stelo in metallo duro			A62064	SVLC R/L	VCMT 0702	375
					VCGT 0501 0702	
Portainsero per tornitura interna 107,5° stelo in acciaio			A62070	SDQC R/L	DCMT 0702	376
					DCGT 04T0 0702	
Portainsero per tornitura interna 93° stelo in acciaio			A62350	SDXC R/L	DCGT 0702	376
					DCMT 04T0	
Portainsero per tornitura interna 72,5° stelo in acciaio			A62071	SVVC R/L	VCMT 0702	377
					VCGT 0501 0702 1103	
Portainsero per tornitura interna 72,5° stelo in metallo duro			A62072	SVVC R/L	VCMT 0702	377
					VCGT 0501 0702	
Portainsero per tornitura interna 113° stelo in acciaio			A62073	SVXC R/L	VCMT 0702	378
					VCGT 0501 0702	
Portainsero per tornitura interna 113° stelo in metallo duro			A62074	SVXC R/L	VCMT 0702	378
					VCGT 0501 0702	
Portainsero per tornitura interna 95° stelo in acciaio			A62076	SV95C R/L	VCMT 0702	379
					VCGT 0501 0702	
Portainsero per tornitura interna 95° stelo in metallo duro			A62077	SV95C R/L	VCMT 0702	379
					VCGT 0501 0702	



Tornitura

Descrizione			Articolo	Sigla	Inserto montato	Pag.
Portainsero per tornitura interna 52° stelo in acciaio			A62075	SVJC R/L	VCMT	0702 1604
					VCGT	0501 0702 1103 1604
Portainsero per tornitura interna 52° stelo in metallo duro			A62078	SVJC R/L	VCMT	0702
					VCGT	0501 0702
Portainsero per tornitura interna 52° stelo in acciaio HSS			A62080	SVJC R/L	VCMT	1604
					VCGT	1103 1604
Portainsero per tornitura interna 93° stelo in acciaio			A62085	SWUC R/L	WCMT	0201
					WCGT	0201
Portainsero per tornitura interna 93° stelo in acciaio HSS			A62090	SWUC R/L	WCMT	0201
					WCGT	0201
Portainsero per tornitura interna 93° stelo in metallo duro			A62095	SWUC R/L	WCMT	0201
					WCGT	0201
Portainsero per tornitura interna 95° stelo in acciaio			A62100	SCLC R/L	CCMT	0602 09T3 1204
					CCGT	0602 09T3 1204
Portainsero per tornitura interna 95° stelo in acciaio HSS			A62105	SCLC R/L	CCMT	0602 09T3 1204
					CCGT	0301 0602 09T3 1204
Portainsero per tornitura interna 95° stelo in metallo duro			A62110	SCLC R/L	CCMT	0602 09T3 1204
					CCGT	0301 0602 09T3 1204
Portainsero per tornitura interna 93° stelo in acciaio			A62115	SDUC R/L	DCMT	0702 11T3
					DGCT	0702 11T3
Portainsero per tornitura interna 93° stelo in acciaio HSS			A62120	SDUC R/L	DCMT	0702 11T3
					DGCT	0702 11T3

Tornitura

Descrizione			Articolo	Sigla	Inserto montato		Pag.
Portainsero per tornitura interna 93° stelo in metallo duro			A62125	SDUC R/L	DCMT	0702 11T3	386
					DCGT	04T0 0702 11T3	
Portainsero per tornitura interna 107,5° stelo in acciaio			A62130	SDQC R/L	DCMT	0702 11T3	386
					DCGT	0702 11T3	
Portainsero per tornitura interna 107,5° stelo in acciaio HSS			A62135	SDQC R/L	DCMT	0702 11T3	387
					DCGT	0702 11T3	
Portainsero per tornitura interna 107,5° stelo in metallo duro			A62140	SDQC R/L	DCMT	0702 11T3	387
					DCGT	04T0 0702 11T3	
Portainsero per tornitura interna 90° stelo in acciaio			A62145	STFC R/L	TCMT	1102 16T3	388
					TCGT	1102 16T3	
Portainsero per tornitura interna 90° stelo in acciaio HSS			A62150	STFC R/L	TCMT	1102 16T3	388
					TCGT	1102 16T3	
Portainsero per tornitura interna 90° stelo in metallo duro			A62155	STFC R/L	TCMT	1102 16T3	389
					TCGT	1102 16T3	
Portainsero per tornitura interna 107,5° stelo in acciaio			A62156	SVQB R/L	VBMT	1103 1604	389
Portainsero per tornitura interna 107,5° stelo in acciaio			A62158	SVQC R/L	VCMT	1604	390
					VCGT	1103 1604	
Portainsero per tornitura interna 93° stelo in acciaio			A62160	SVUC R/L	VCMT	1604	390
					VCGT	1103 1604	
Portainsero per tornitura interna 93° stelo in acciaio HSS			A62165	SVUC R/L	VCMT	1604	391
					VCGT	1103 1604	
Portainsero per tornitura interna 93° stelo in metallo duro			A62170	SVUC R/L	VCGT	1103	391
Portainsero per tornitura esterna 95°			A62175	PCLN R/L	CNMG	1204	392



Tornitura

Descrizione			Articolo	Sigla	Inserto montato	Pag.
Portainsero per tornitura esterna 95° con fori per lubrorefrigerante			A62177	PCLN R/L	CNMG 1204	392
Portainsero per tornitura esterna 75°			A62180	PCBN R/L	CNMG 1204	393
Portainsero per tornitura esterna 75°			A62185	PCKN R/L	CNMG 1204	393
Portainsero per tornitura esterna 93°			A62190	PDJN R/L	DNMG 1506	394
Portainsero per tornitura esterna 93° con fori per lubrorefrigerante			A62192	PDJN R/L	DNMG 1506	394
Portainsero per tornitura esterna 75°			A62195	PSKN R/L	SNMG 1204	395
Portainsero per tornitura esterna 45°			A62200	PSSN R/L	SNMG 1204	395
Portainsero per tornitura esterna 45° con fori per lubrorefrigerante			A62203	PSSN R/L	SNMG 1204	396
Portainsero per tornitura esterna 95°			A62205	PWLN R/L	WNMG 0804	396
Portainsero per tornitura esterna 95° con fori per lubrorefrigerante			A62207	PWLN R/L	WNMG 0804	397
Portainsero per tornitura interna 95°			A62210	PCLN R/L	CNMG 1204	397
Portainsero per tornitura interna 90°			A62215	PTFN R/L	TNMG 1604	398
Portainsero per tornitura interna 93°			A62220	MTFN R/L	TNMG 1604	398
Portainsero per tornitura interna 93°			A62225	PDUN R/L	DNMG 1506	399
Portainsero per tornitura interna 95°			A62230	PWLN R/L	WNMG 0804	399
Portainsero per filettatura esterna			A60610 A60615	SE R/L	TN16	411

Tornitura

Descrizione			Articolo	Sigla	Inserto montato	Pag.
Portainsero per filettatura interna			A60620 A60625	SI R/L	TN11 TN16	412
Portalama per troncatura			A60812	GH 20-32	-	416
Lama per troncatura			A60814	GFN-S	LFMX	416
Portainsero per troncatura e scanalatura esterna			A60820	GF R/L	LCMF 1603 1604	417
Portainsero per gole e scanalatura interna			A60823	GFI R/L	LCMF 1303	417
Portainsero per gole e scanalatura interna			A60825	GG R/L	LCMF 1304	418

Tabella materiali

Descrizione	P (acciaio)				M (inox)				K (ghisa)				N (alluminio)				S (titanio)			
	P10	P20	P30	P40	M10	M20	M30	M40	K10	K20	K30	K40	N10	N20	N30	N40	S10	S20	S30	S40
CX55 (X55) Consigliato per la finitura di tutti i tipi di materiale, ottima resistenza all'usura, solo per taglio continuo (senza rivestimento).	CX55				CX55				CX55											
NK15 (K15) Consigliato per le lavorazioni dell' alluminio, rame e leghe di ottone . Ottima resistenza all'usura, buona tenuta del tagliente con taglio continuo (senza rivestimento).													NK15							
NP25 (P25) Consigliato per le lavorazioni di acciai con taglio continuo e interrotto (senza rivestimento).	NP25																			
RP200 (P200) (CVD) Consigliato per le lavorazioni di acciai legati , tenaci, temperati fino a 50 HRC, ghise sferoidali , in conchiglia, superleghe. Buona resistenza all'usura e tenuta del tagliente con taglio continuo (rivestimento Multistrato).	RP200								RP200											
RP 300 (P300) (CVD) Consigliato per le lavorazioni di tutti i tipi di acciaio inossidabile . Ottima resistenza all'usura, buona tenuta del tagliente con taglio continuo. Indicato per taglio interrotto su tutti i tipi di acciaio (rivestimento Multistrato).					RP300															
RK 300 (K300) (CVD) Consigliato per le lavorazioni di ghise in genere e di acciai legati . Buona resistenza all'usura e tenuta del tagliente, con taglio continuo o leggermente interrotto (rivestimento Multistrato).	RK300								RK300											
RK 400 (K400) (CVD) Consigliato per le lavorazioni di ghise in genere e di acciai legati . Buona resistenza all'usura e tenuta del tagliente, con taglio continuo e interrotto (rivestimento Multistrato).	RK400								RK400											
TIN (PVD) Impiego generico, buona resistenza all'usura e tenuta del tagliente, con taglio continuo o leggermente interrotto (rivestimento Multistrato).					TIN															
TiALN (PVD) Impiego generico, buona resistenza all'usura e tenuta del tagliente, con taglio continuo e interrotto (rivestimento Multistrato).					TiALN															



Taglio continuo



Taglio leggermente interrotto



Taglio interrotto